

# Vad handlar valrörelsen om?

*Verklighetsbild:*

- **Sverige sköts bra eller dåligt**

*Syn på trygghet:*

- **”Välfärd” står mot ”ekonomisk stabilitet”**

*Syn på frihet:*

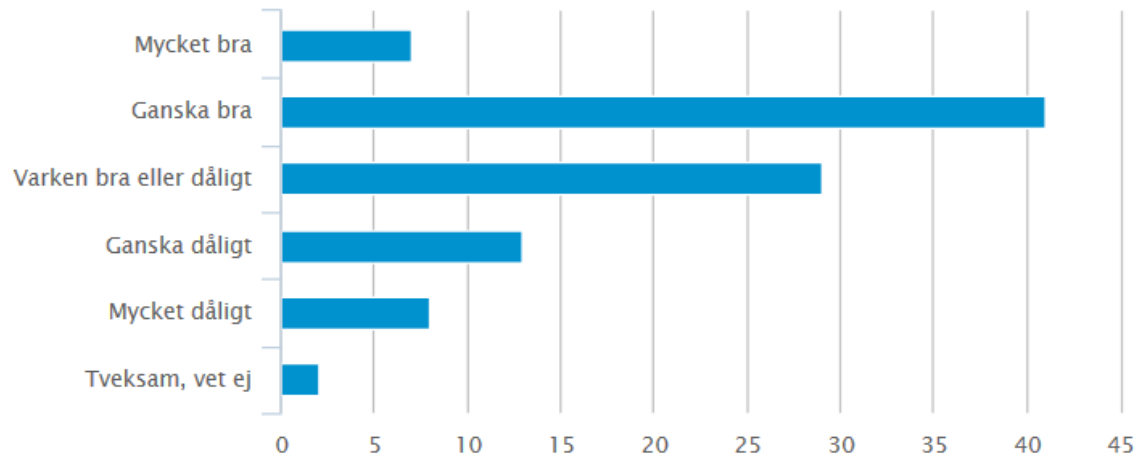
- **Valfrihet och vinster mot politikerstyrd  
enhetlighet**

# Två olika verkligheter

- S, V och MP riktar hård kritik mot regeringen för misskött ekonomi pga skattesänkningar och massarbetslöshet. Vinster urholkar välfärden.
- Alliansen pekar på internationella jämförelser där Sverige klarar sig mycket bra, både om statsfinanser och sysselsättning. Medborgarna har mer makt över välfärden.

# Väljarna om verkligheten

## 1. Hur tycker du att regeringen sköter sin uppgift? Är det...



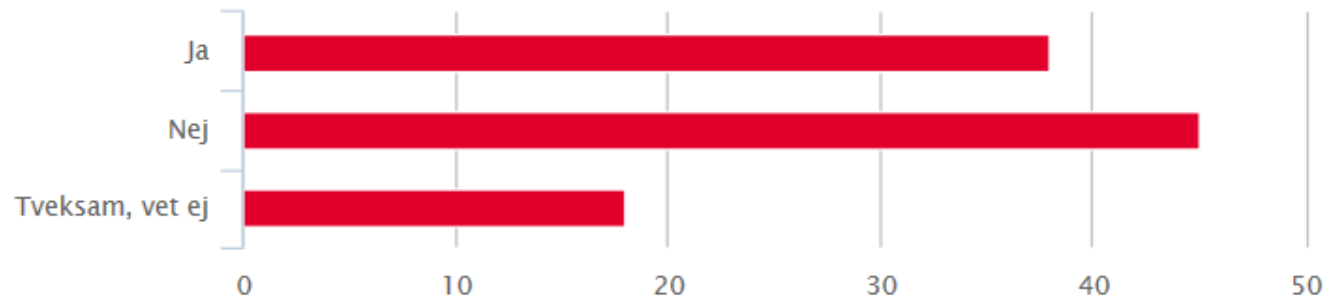
48 procent anser att Alliansen sköter sig bra/mycket bra

21 procent anser att Alliansen sköter sig dåligt/mycket dåligt

Källa: Sifo, 14-18/8

# Vem sköter sig bäst?

4. Tror du att en regering som leds av socialdemokraterna skulle sköta sin uppgift bättre än alliansregeringen?



45 procent anser att Alliansen sköter sig bäst

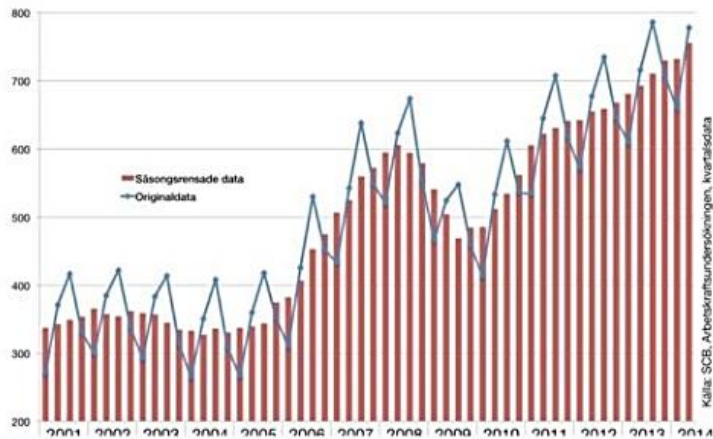
38 procent anser att S-ledd regering skulle sköta sig bättre

Källa: Sifo, 14-18/8


# Fakta om jobben

	2006 kvartal 3	2014 kvartal 2	Förändring
Alla (15-74 år)	4 454 000	4 756 000	+303 000
Utrikes födda (15-74 år)	571 000	780 000	+209 000
Unga (15-24 år)	467 000	507 000	+40 000
Kvinnor (15-74 år)	2 114 000	2 263 000	+149 000
Äldre (65-74 år)	81 000	175 000	+94 000

Antalet sysselsatta, 15-74 år  
1:a kvartalet 2001 - 2:a kvartalet 2014

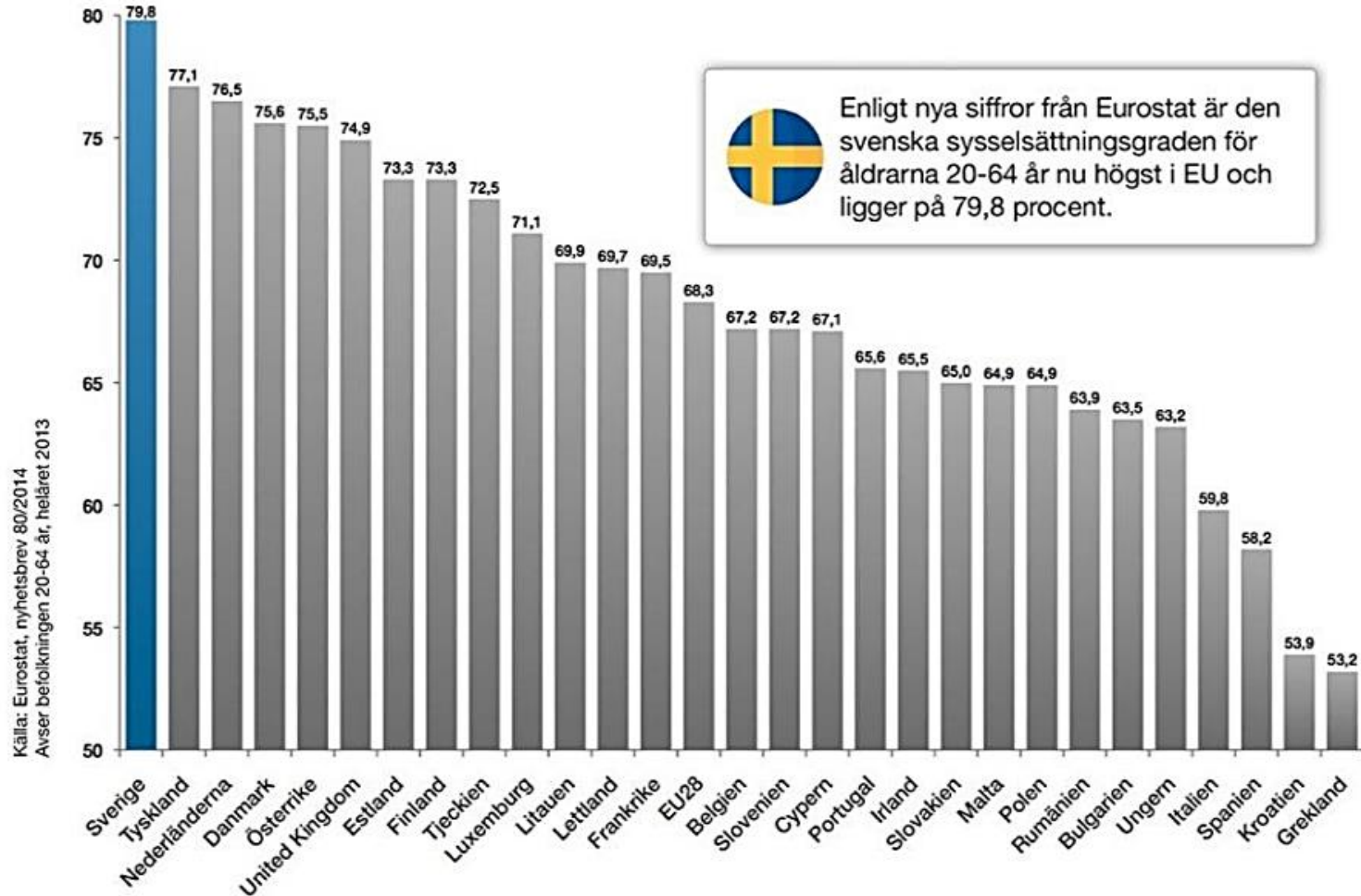


300 000!  
~~250 000~~ nya jobb är bara början



Källa: SCB (Arbetskraftsundersökningen) Skillnaderna avser andra kvartalet 2014 jämfört med tredje kvartalet 2006, säsongjusterade siffror. Siffrorna för "alla", "kvinnor", "äldre" och "utrikes födda" är avrundade från 303 000, 149 000, 94 000 respektive 209 000.

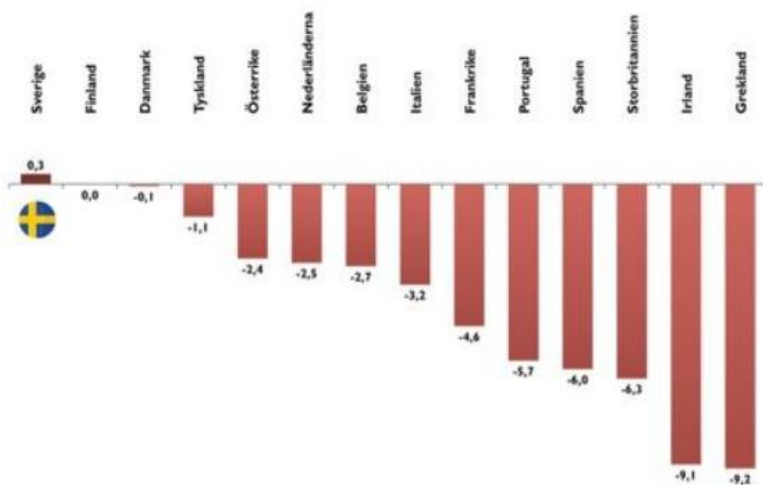
# Fakta om jobben (2)



# Fakta om statens finanser

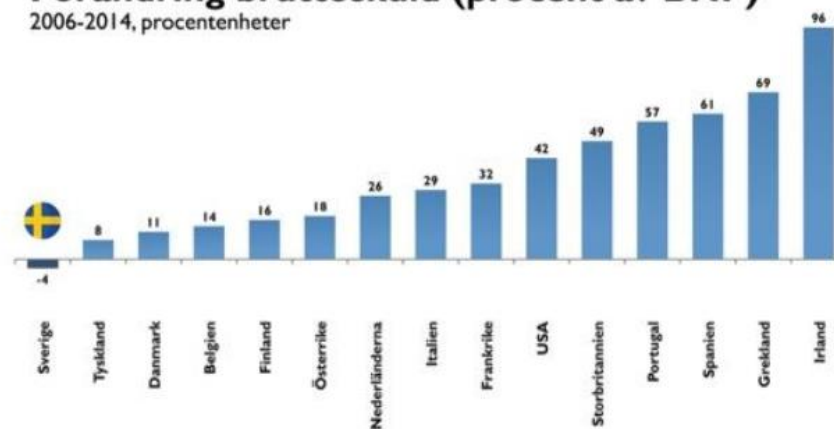
## Finansiellt sparande

Genomsnitt sedan 2006



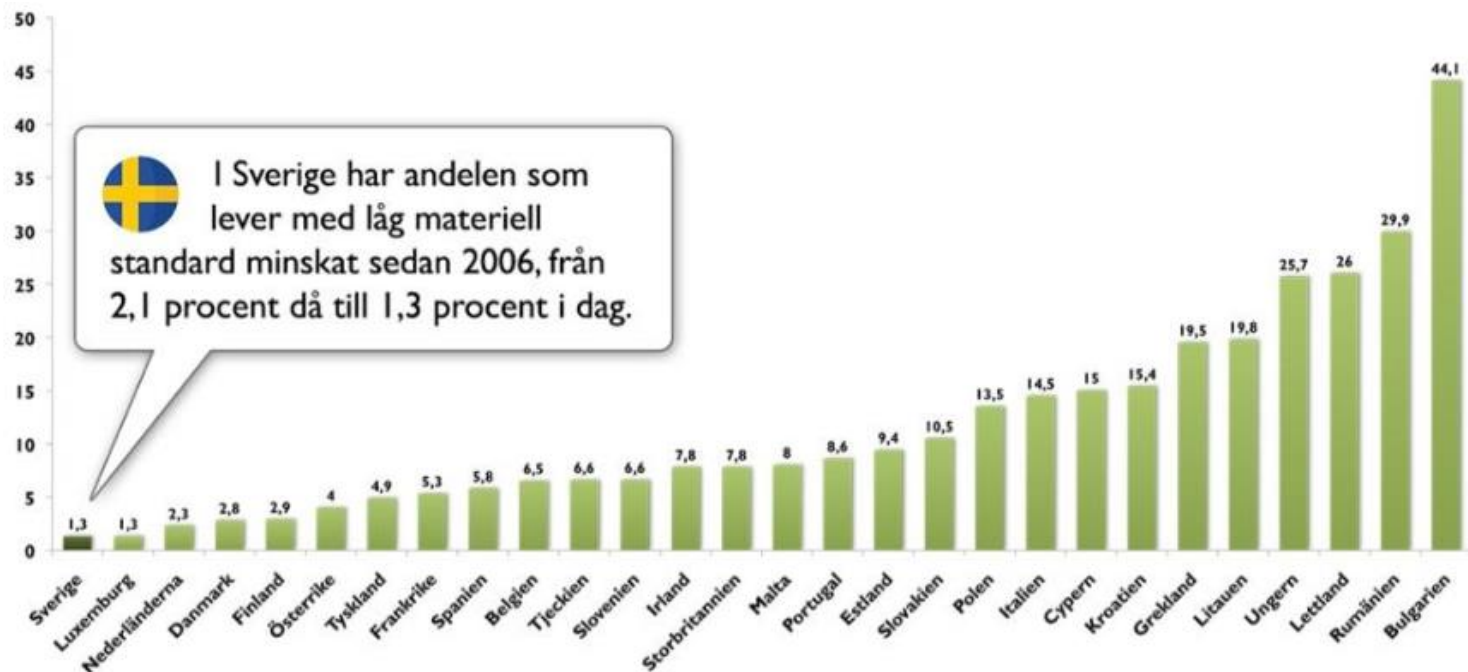
## Förändring bruttoskuld (procent av BNP)

2006-2014, procentenheter



Källa: EU-kommissionens vårprognos 2014

# Fakta om jämlikhet, solidaritet och fattigdom



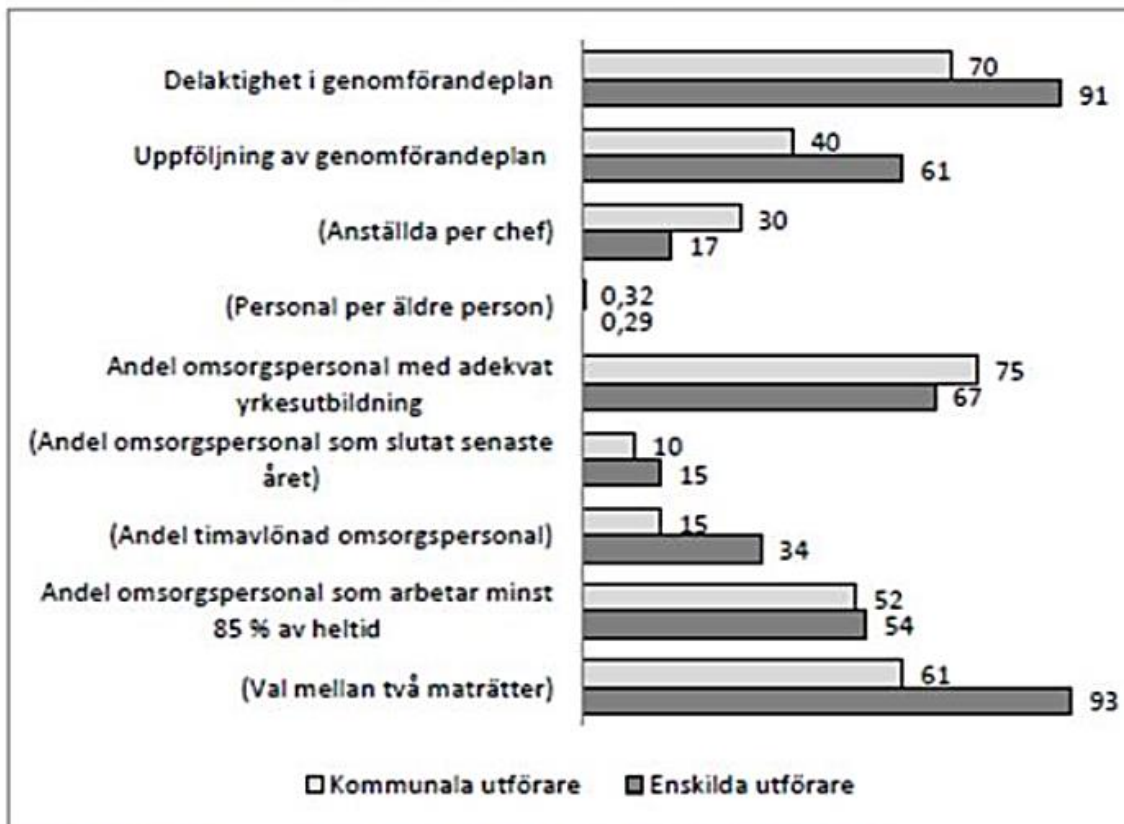
Källa: Eurostat

**Definition:** För jämförelser med andra EU-länder mäts absolut fattigdom med termen "material deprivation", låg materiell standard på svenska. Låg materiell standard har man om man exempelvis inte har råd med minst tre av de nio saker eller aktiviteter som listas i definitionen. Bland dessa finns att man inte har råd med bil, att äta kött eller fisk minst varannan dag, kunna resa från hemmet på semester en vecka per år och inte klarar oväntade utgifter.



# Socialstyrelsen rapporterar

Diagram 4. Utfall för indikatorer i Äldreguiden 2011, fördelat på kommunala och enskilda utförare av hemtjänst i ordinärt boende



Anm: Indikatorer som anges inom parentes kommer att tas bort i Äldreguiden 2012.

Källa: Äldreguiden 2011

# Oppositionen säger

- ”Idag är arbetslösheten betydligt högre än 2006, och den är högre än i jämförbara länder i EU.”  
Magdalena Andersson (S)
- *”Ni erkänner inte ens att vi har massarbetslöshet”*  
Jonas Sjöstedt (V)
- *”Nyliberal politik cementerar massarbetslöshet”*  
Morgan Johansson (S)
- ”man [ska] inte först gröpa ut statskassan. Det känns inte bra.” Margot Wallström (S)

# Stefan Löfven om Alliansens valmanifest

- ”Mer av samma”
- ”Det är blekt och tomt. Jag har aldrig sett så många ord säga så lite”
- ”Det här är samma visa som 2010”

# Vem bildar regering?

**Regeringsalternativ** med gemensamt valprogram:

Alliansen . . . . .	39,4 procent
Socialdemokraterna. . . . .	30,2
Sverigedemokraterna. . . . .	10,6
Miljöpartiet. . . . .	9,6
Vänsterpartiet. . . . .	7,1

(Källa: TV4/Novus 1 september2014)

När talmannen föreslog Ola Ullsten (FP) som statsminister utföll omröstningen den 13 oktober 1978:

Ja . . . . . **39** röster

Nej . . . . . **66** röster

(Avstod: 215 röster, frånvarande 29 röster)

Talmannen förklarade Ullsten vald till statsminister eftersom Sverige tillämpar **negativ parlamentarism**, dvs statsminister är vald/sitter kvar så länge inte mer än hälften röstar nej.